

الفصل الثالث  
الإحصاءات الحيوية  
المواليد والوفيات والزواج والطلاق

CHAPTER III  
VITAL STATISTICS  
BIRTHS, DEATHS, MARRIAGES  
AND DIVORCES



وزارة التخطيط التنموي والإحصاء  
Ministry of Development Planning and Statistics

## VITAL STATISTICS

### BIRTHS AND DEATHS, MARRIAGES AND DIVORCES

Vital Statistics is considered as one the main pillars of population statistics. Demographic analysis is a prerequisite to planning for economic and social development.

Through Vital statistics we can adopt indicators reflecting rate, trend of population, characteristics and growth as well as the demographic behavior of the society.

These indicators can be used as markers of programs being made towards reaching objectives set by countries to improve the social and economical situation of the society.

This chapter contains data on live births, deaths, infant deaths, marriages and divorces.

#### The Source of the data:

Presented in this chapter are the Annual Vital Statistics Reports Published by The Qatar Statistics Authority.

## الإحصاءات الحيوية

### المواليد والوفيات والزواج والطلاق

تعتبر الإحصاءات الحيوية أحد الأركان الأساسية للإحصاءات السكانية ، كما ويعتبر التحليل الديموغرافي أحد أهم الإستخدامات التي تعتبر ضرورية للقيام بتخطيط التنمية الاقتصادية والاجتماعية .

واعتماداً على الإحصاءات الحيوية يمكن التوصل إلى مؤشرات عن معدل واتجاه النمو السكاني بالإضافة إلى التعرف على الخصائص والسلوك الديموغرافي للمجتمع بشكل عام .

هذا وتستخدم المؤشرات التي توفرها الإحصاءات الحيوية كمعالم لبلوغ الأهداف القصيرة والبعيدة لتحسين الأوضاع الاجتماعية والاقتصادية لكافة أفراد المجتمع .

ويشمل هذا الفصل بيانات عن الواقعات الحيوية للسكان الخاصة بالمواليد أحياء ، الوفيات ، وفيات الرضع ، الزواج والطلاق .

مصادر البيانات :

البيانات المنشورة في هذا الفصل نشرة الإحصاءات الحيوية التي تصدرها وزارة التخطيط التنموي والإحصاء

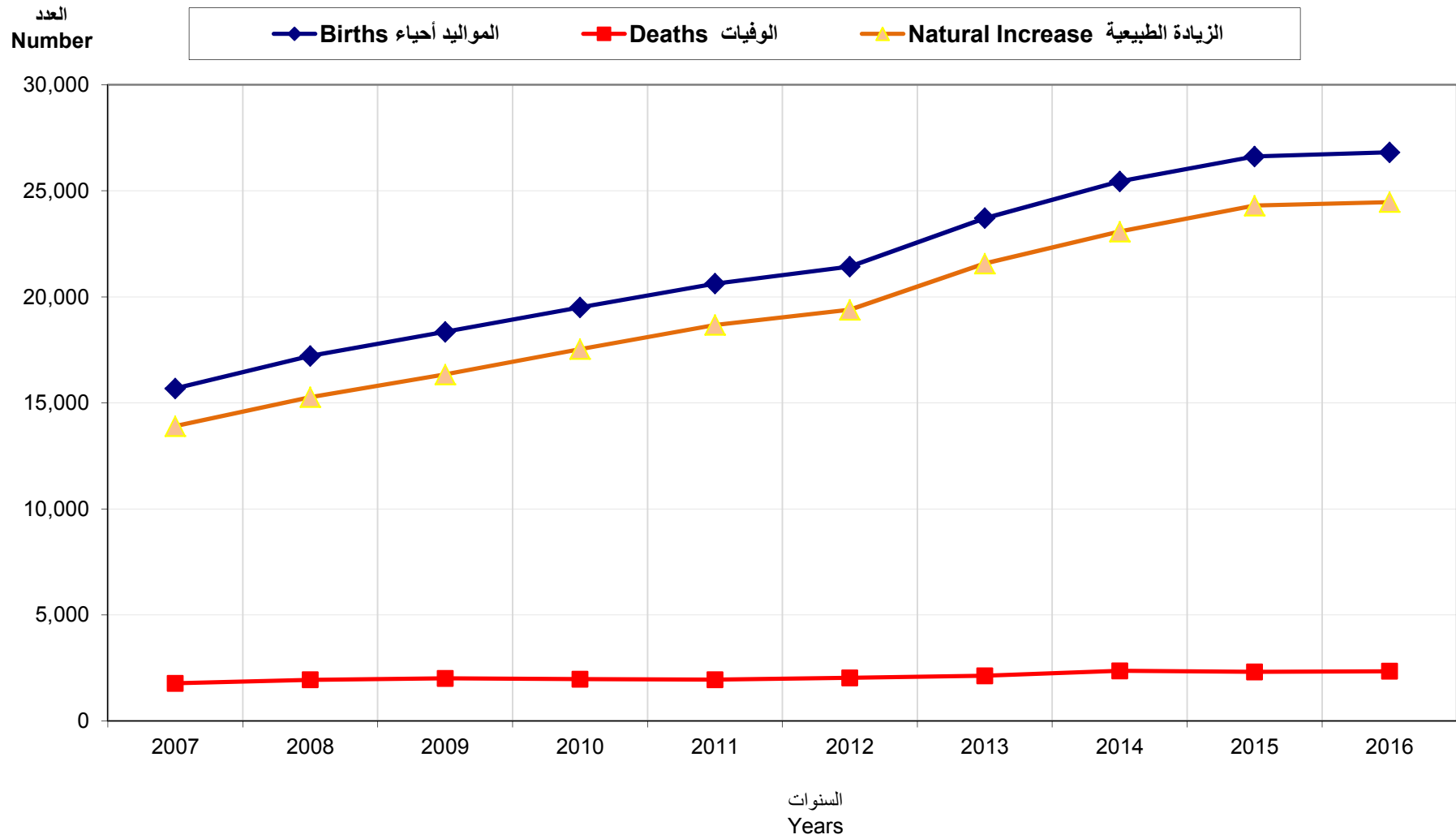
الواقعات الحيوية المسجلة  
٢٠١٦ - ٢٠٠٧  
REGISTERED VITAL EVENTS  
2007 - 2016

TABLE (33)

جدول (٣٣)

Year	الزيادة الطبيعية Natural Increase	الوفيات Deaths	المواليد Births	السنة
2007	13,905	1,776	15,681	٢٠٠٧
2008	15,268	1,942	17,210	٢٠٠٨
2009	16,343	2,008	18,351	٢٠٠٩
2010	17,534	1,970	19,504	٢٠١٠
2011	18,674	1,949	20,623	٢٠١١
2012	19,392	2,031	21,423	٢٠١٢
2013	21,575	2,133	23,708	٢٠١٣
2014	23,077	2,366	25,443	٢٠١٤
2015	24,305	2,317	26,622	٢٠١٥
2016	24,469	2,347	26,816	٢٠١٦

## الواقعات الحيوية المسجلة REGISTERED VITAL EVENTS 2007 - 2016



شكل رقم (17) Graph

المواليد أحياء المسجلون حسب الجنسية والنوع  
٢٠١٦ - ٢٠٠٧

REGISTERED LIVE BIRTHS BY NATIONALITY AND GENDER  
2007 - 2016

TABLE (34)

جدول (٣٤)

Nationality & Gender Year	Total المجموع					Non-Qataris غير قطريين				Qataris قطريون			الجنسية والنوع السنة	
	المجموع العام G.Total	نسبة الإناث %Female	إناث F	نسبة الذكور % Male	ذكور M	%	المجموع Total	إناث F	ذكور M	%	المجموع Total	إناث F		ذكور M
2007	15,681	48.6	7,625	51.4	8,056	54.2	8,503	4,104	4,399	45.8	7,178	3,521	3,657	٢٠٠٧
2008	17,210	49.4	8,507	50.6	8,703	57.3	9,855	4,857	4,998	42.7	7,355	3,650	3,705	٢٠٠٨
2009	18,351	48.8	8,950	51.2	9,401	59.9	10,987	5,342	5,645	40.1	7,364	3,608	3,756	٢٠٠٩
2010	19,504	49.1	9,578	50.9	9,926	60.4	11,771	5,681	6,090	39.6	7,733	3,897	3,836	٢٠١٠
2011	20,623	49.1	10,136	50.9	10,487	63.2	13,031	6,366	6,665	36.8	7,592	3,770	3,822	٢٠١١
2012	21,423	49.2	10,533	50.8	10,890	67.5	14,470	7,117	7,353	32.5	6,953	3,416	3,537	٢٠١٢
2013	23,708	48.9	11,589	51.1	12,119	67.1	15,901	7,788	8,113	32.9	7,807	3,801	4,006	٢٠١٣
2014	25,443	49.0	12,468	51.0	12,975	68.7	17,489	8,609	8,880	31.3	7,954	3,859	4,095	٢٠١٤
2015	26,622	48.9	13,012	51.1	13,610	69.0	18,378	8,984	9,394	31.0	8,244	4,028	4,216	٢٠١٥
2016	26,816	49.3	13,225	50.7	13,591	70.4	18,878	9,303	9,575	29.6	7,938	3,922	4,016	٢٠١٦



وزارة التخطيط التنموي والإحصاء  
Ministry of Development Planning and Statistics

## المواليد أحياء المسجلون حسب الجنسية والنوع والبلدية

٢٠١٦

### REGISTERED LIVE BIRTHS BY NATIONALITY, GENDER AND MUNICIPALITY 2016

TABLE (35)

جدول (٣٥)

Nationality & Gender Municipality	المجموع Total					غير قطريين Non-Qataris				قطريون Qataris			الجنسية والنوع البلدية	
	المجموع العام G.Total	نسبة الإناث %Females	إناث Females	نسبة الذكور % Males	ذكور Males	%	المجموع Total	إناث Females	ذكور Males	%	المجموع Total	إناث Females		ذكور Males
DOHA	10,455	38.6	5,108	39.3	5,347	46.8	8,829	4,306	4,523	20.5	1,626	802	824	الدوحة
AL RAYYAN	9,829	36.6	4,843	36.7	4,986	31.7	5,985	2,966	3,019	48.4	3,844	1,877	1,967	الريان
AL WAKRA	1,423	5.5	726	5.1	697	5.2	983	505	478	5.5	440	221	219	الوكرة
UMM SALAL	1,518	5.6	735	5.8	783	4.7	892	436	456	7.9	626	299	327	ام صلال
AL KHOR	1,021	3.8	508	3.8	513	3.5	670	339	331	4.4	351	169	182	الخور
AL SHAMAL	125	0.4	53	0.5	72	0.4	71	24	47	0.7	54	29	25	الشمال
AL DHAAYEN	559	2.1	282	2.0	277	1.5	283	148	135	3.5	276	134	142	الظعابين
AL SHEEHANIYA	1,635	6.3	835	5.9	800	6.2	1,165	579	586	5.9	470	256	214	الشيحانية
OUTSIDE QATAR	251	1.0	135	0.9	116	0.0	0	0	0	3.2	251	135	116	خارج قطر
Total	26,816	100	13,225	100	13,591	100	18,878	9,303	9,575	100	7,938	3,922	4,016	المجموع



وزارة التخطيط التنموي والإحصاء  
Ministry of Development Planning and Statistics

## المواليد أحياء المسجلون حسب الشهر والبلدية والنوع

٢٠١٦

### REGISTERED LIVE BIRTHS BY MONTH NATIONALITY, GENDER AND MUNICIPALITY

2016

TABLE (36)

جدول (٣٦)

Month Municipality	Gender	المجموع Total	ديسمبر Dec.	نوفمبر Nov.	اكتوبر Oct.	سبتمبر Sep.	اغسطس Aug.	يوليو Jul.	يونيو Jun.	مايو May.	ابريل Apr.	مارس Mar.	فبراير Feb.	يناير Jan.	النوع	الشهر البلدية
DOHA	M	5,347	402	469	499	442	437	426	485	473	425	447	385	457	ذكور	الدوحة
	F	5,108	435	430	480	409	437	392	454	421	414	413	401	422	إناث	
	T	10,455	837	899	979	851	874	818	939	894	839	860	786	879	مجموع	
AL RAYYAN	M	4,986	516	413	481	401	414	412	439	418	349	347	396	400	ذكور	الريان
	F	4,843	481	476	471	384	394	436	416	356	362	331	371	365	إناث	
	T	9,829	997	889	952	785	808	848	855	774	711	678	767	765	مجموع	
AL WAKRA	M	697	52	54	70	63	55	41	60	57	48	65	54	78	ذكور	الوكرة
	F	726	39	56	74	54	48	44	68	71	70	69	69	64	إناث	
	T	1,423	91	110	144	117	103	85	128	128	118	134	123	142	مجموع	
UMM SALAL	M	783	60	66	76	73	45	79	45	71	65	59	65	79	ذكور	ام صلال
	F	735	75	68	59	61	54	67	70	58	57	53	57	56	إناث	
	T	1,518	135	134	135	134	99	146	115	129	122	112	122	135	مجموع	
AL KHOR	M	513	43	41	39	46	30	39	34	58	49	28	50	56	ذكور	الخور
	F	508	36	35	48	24	36	42	61	48	45	37	51	45	إناث	
	T	1,021	79	76	87	70	66	81	95	106	94	65	101	101	مجموع	
AL SHAMAL	M	72	9	6	7	5	7	11	2	2	4	6	4	9	ذكور	الشمال
	F	53	4	5	7	3	6	5	1	5	1	5	6	5	إناث	
	T	125	13	11	14	8	13	16	3	7	5	11	10	14	مجموع	
AL DHAAYEN	M	277	27	22	29	11	23	21	17	18	22	33	31	23	ذكور	الظلعين
	F	282	19	27	27	20	18	22	21	23	25	25	27	28	إناث	
	T	559	46	49	56	31	41	43	38	41	47	58	58	51	مجموع	
AL SHEEHANIYA	M	800	59	85	72	55	49	71	52	72	75	69	64	77	ذكور	الشيحية
	F	835	58	72	73	67	71	62	74	74	61	71	71	81	إناث	
	T	1,635	117	157	145	122	120	133	126	146	136	140	135	158	مجموع	
OVERSEAS	M	116	4	9	10	11	5	22	3	10	7	15	9	11	ذكور	خارج قطر
	F	135	11	8	8	9	8	20	8	12	15	16	11	9	إناث	
	T	251	15	17	18	20	13	42	11	22	22	31	20	20	مجموع	
Total	M	13,591	1,172	1,165	1,283	1,107	1,065	1,122	1,137	1,179	1,044	1,069	1,058	1,190	ذكور	المجموع
	F	13,225	1,158	1,177	1,247	1,031	1,072	1,090	1,173	1,068	1,050	1,020	1,064	1,075	إناث	
	T	26,816	2,330	2,342	2,530	2,138	2,137	2,212	2,310	2,247	2,094	2,089	2,122	2,265	مجموع	



وزارة التخطيط التنوير والإحصاء  
Ministry of Development Planning and Statistics

## المواليد أحياء المسجلون حسب الجنسية والنوع وفئة عمر الأم

٢٠١٦

### REGISTERED LIVE BIRTHS BY NATIONALITY , GENDER AND AGE GROUP OF MOTHER 2016

TABLE (37)

جدول (٣٧)

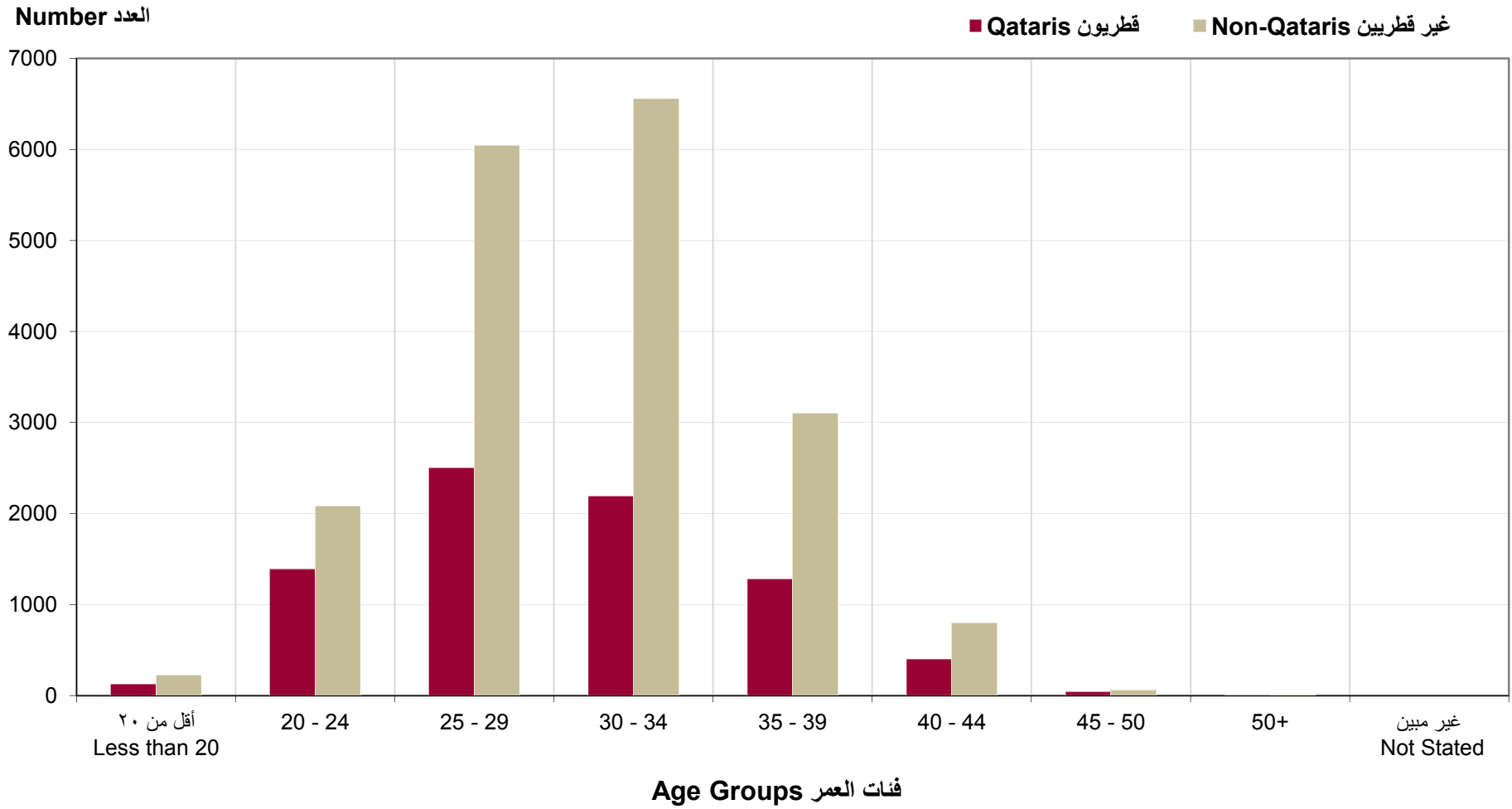
Nationality & Gender Age Group of Mother (in Years)	المجموع Total			اجانب Foreigners			عرب اخرون Other Arabs			قطريون Qataris			الجنسية والنوع فئة عمر الأم (بالسنوات)
	المجموع العام G.Total	إناث F	ذكور M	المجموع Total	إناث F	ذكور M	المجموع Total	إناث F	ذكور M	المجموع Total	إناث F	ذكور M	
less than 20	353	166	187	69	33	36	157	70	87	127	63	64	أقل من ٢٠
20-24	3,468	1,718	1,750	836	412	424	1,245	618	627	1,387	688	699	٢٠ - ٢٤
25-29	8,551	4,197	4,354	2,534	1,233	1,301	3,513	1,728	1,785	2,504	1,236	1,268	٢٥ - ٢٩
30-34	8,754	4,354	4,400	3,303	1,636	1,667	3,258	1,631	1,627	2,193	1,087	1,106	٣٠ - ٣٤
35-39	4,383	2,135	2,248	1,507	749	758	1,594	753	841	1,282	633	649	٣٥ - ٣٩
40-44	1,198	593	605	395	213	182	402	188	214	401	192	209	٤٠ - ٤٤
45-50	101	58	43	30	20	10	28	16	12	43	22	21	٤٥ - ٥٠
50+	8	4	4	2	0	2	5	3	2	1	1	0	+٥٠
NOT STATED	0	0	0	0	0	0	0	0	0	0	0	0	غير مبيّن
Total	26,816	13,225	13,591	8,676	4,296	4,380	10,202	5,007	5,195	7,938	3,922	4,016	المجموع





وزارة التخطيط التنموي والإحصاء  
Ministry of Development Planning and Economic Cooperation

## المواليد أحياء المسجلون حسب الجنسية وفئة عمر الأم REGISTERED LIVE BY NATIONALITY & AGE GROUP OF MOTHER 2016



شكل رقم (18) Graph



وزارة التخطيط التنموي والإحصاء  
Ministry of Development Planning and Statistics

## الوفيات المسجلة حسب الجنسية والنوع والبلدية

٢٠١٦

### REGISTERED DEATHS BY NATIONALITY, GENDER AND MUNICIPALITY

2016

TABLE (38)

جدول (٣٨)

Nationality & Gender Municipality	المجموع Total					غير قطريين Non-Qataris				قطريون Qataris			الجنسية والنوع البلدية	
	المجموع العام G.Total	نسبة الإناث %Females	إناث Females	نسبة الذكور % Males	ذكور Males	%	المجموع Total	إناث Females	ذكور Males	%	المجموع Total	إناث Females		ذكور Males
DOHA	1,490	60.0	360	64.7	1,130	75.5	1,247	252	995	35.0	243	108	135	الدوحة
AL RAYYAN	378	17.3	104	15.7	274	11.2	185	40	145	27.8	193	64	129	الريان
AL WAKRA	72	3.3	20	3.0	52	2.4	40	8	32	4.6	32	12	20	الوكرة
UMM SALAL	56	2.2	13	2.5	43	1.5	24	1	23	4.6	32	12	20	ام صلال
AL KHOR	51	2.0	12	2.2	39	2.0	33	4	29	2.6	18	8	10	الخور
AL SHAMAL	16	1.0	6	0.6	10	0.4	7	0	7	1.3	9	6	3	الشمال
AL DHAAYEN	13	0.7	4	0.5	9	0.4	7	1	6	0.9	6	3	3	الظعاين
AL SHEEHANIYA	129	6.8	41	5.0	88	6.4	105	31	74	3.5	24	10	14	الشيخانية
OUTSIDE QATAR	142	6.7	40	5.8	102	0.2	4	0	4	19.9	138	40	98	خارج قطر
Total	2,347	100	600	100	1,747	100	1,652	337	1,315	100	695	263	432	المجموع

الوفيات المسجلة حسب الجنسية والنوع والشهر

٢٠١٦

REGISTERED DEATHS BY NATIONALITY , GENDER AND MONTH  
2016

TABLE (39)

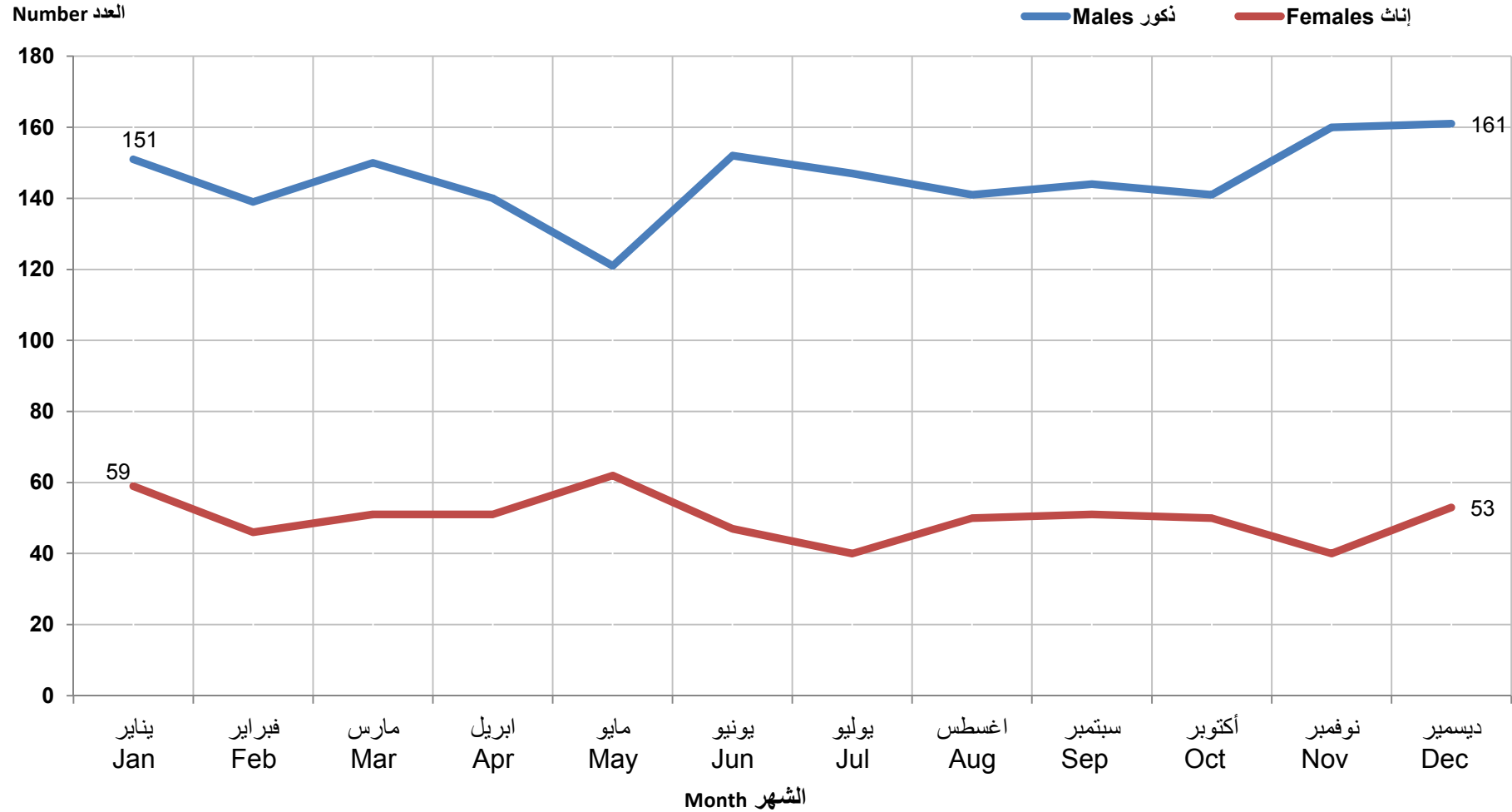
جدول (٣٩)

Month	Nationality & Gender	المجموع Total			غير قطريين Non-Qataris			قطريون Qataris			الجنسية والنوع	الشهر
		المجموع العام G.Total	إناث F	ذكور M	المجموع Total	إناث F	ذكور M	المجموع Total	إناث F	ذكور M		
January		210	59	151	143	34	109	67	25	42	يناير	
February		185	46	139	128	26	102	57	20	37	فبراير	
March		201	51	150	141	30	111	60	21	39	مارس	
April		191	51	140	144	37	107	47	14	33	أبريل	
May		183	62	121	122	31	91	61	31	30	مايو	
June		199	47	152	139	22	117	60	25	35	يونيو	
July		187	40	147	128	20	108	59	20	39	يوليو	
August		191	50	141	128	28	100	63	22	41	أغسطس	
September		195	51	144	136	29	107	59	22	37	سبتمبر	
October		191	50	141	149	33	116	42	17	25	أكتوبر	
November		200	40	160	148	22	126	52	18	34	نوفمبر	
December		214	53	161	146	25	121	68	28	40	ديسمبر	
Total		2,347	600	1,747	1,652	337	1,315	695	263	432	المجموع	



وزارة التخطيط التنسيق والإحصاء  
Ministry of Economic Planning and Statistics

## الوفيات المسجلة حسب الشهر والنوع REGISTERED DEATHS BY MONTH AND GENDER 2016



شكل رقم (19) Graph

الوفيات المسجلة حسب الجنسية والنوع وفئة العمر  
٢٠١٦

REGISTERED DEATHS BY NATIONALITY , GENDER AND AGE GROUP  
2016

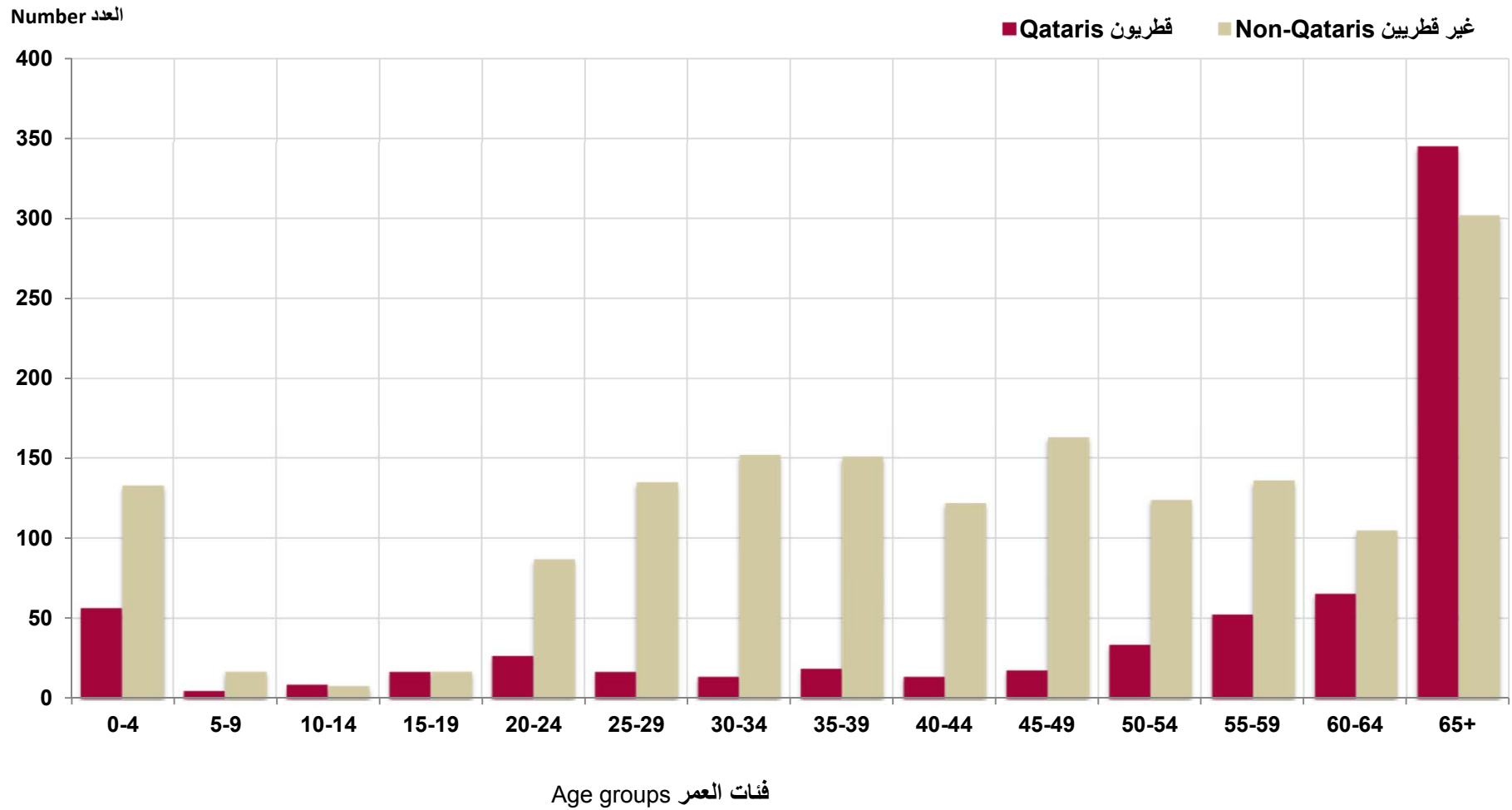
جدول (٤٠)

Nationality & Gender	المجموع Total			غير قطريين Non-Qataris			قطريون Qataris			الجنسية والنوع فئة العمر (بالسنوات)
	المجموع Total	إناث Females	ذكور Males	المجموع Total	إناث Females	ذكور Males	المجموع Total	إناث Females	ذكور Males	
Under 1 Year	161	79	82	108	54	54	53	25	28	أقل من عام
1	15	9	6	13	8	5	2	1	1	١
2	4	1	3	3	1	2	1	0	1	٢
3	7	1	6	7	1	6	0	0	0	٣
4	3	2	1	2	1	1	1	1	0	٤
Total	190	92	98	133	65	68	57	27	30	المجموع
5-9	22	11	11	17	8	9	5	3	2	٩ - ٥
10-14	17	4	13	8	3	5	9	1	8	١٤ - ١٠
15-19	34	7	27	17	3	14	17	4	13	١٩ - ١٥
20-24	114	8	106	87	4	83	27	4	23	٢٤ - ٢٠
25-29	152	12	140	135	10	125	17	2	15	٢٩ - ٢٥
30-34	166	28	138	152	24	128	14	4	10	٣٤ - ٣٠
35-39	170	24	146	151	16	135	19	8	11	٣٩ - ٣٥
40-44	136	23	113	122	19	103	14	4	10	٤٤ - ٤٠
45-49	181	26	155	163	21	142	18	5	13	٤٩ - ٤٥
50-54	158	26	132	124	13	111	34	13	21	٥٤ - ٥٠
55-59	189	38	151	136	22	114	53	16	37	٥٩ - ٥٥
60-64	171	56	115	105	28	77	66	28	38	٦٤ - ٦٠
65-69	151	48	103	94	28	66	57	20	37	٦٩ - ٦٥
70-74	144	58	86	83	27	56	61	31	30	٧٤ - ٧٠
75-79	114	40	74	47	13	34	67	27	40	٧٩ - ٧٥
80-84	135	58	77	43	18	25	92	40	52	٨٤ - ٨٠
85-89	55	23	32	19	8	11	36	15	21	٨٩ - ٨٥
90-94	29	10	19	8	3	5	21	7	14	٩٤ - ٩٠
95+	18	8	10	8	4	4	10	4	6	+ ٩٥
Not Stated	1	0	1	0	0	0	1	0	1	غير ميين
Total	2,347	600	1,747	1,652	337	1,315	695	263	432	المجموع



وزارة التخطيط التنموي والإحصاء  
Ministry of Development Planning and Statistics

## الوفيات المسجلة حسب الجنسية والعمر REGISTERED DEATHS BY NATIONALITY AND AGE 2016



شكل رقم (20) Graph



الوفيات المسجلة حسب الجنسية والنوع وسبب الوفاة (المراجعة العاشرة القائمة الأساسية)

٢٠١٦

REGISTERED DEATHS BY NATIONALITY , GENDER AND CAUSE OF DEATH ( ICD - 10 BASIC LIST )

2016

TABLE (41)

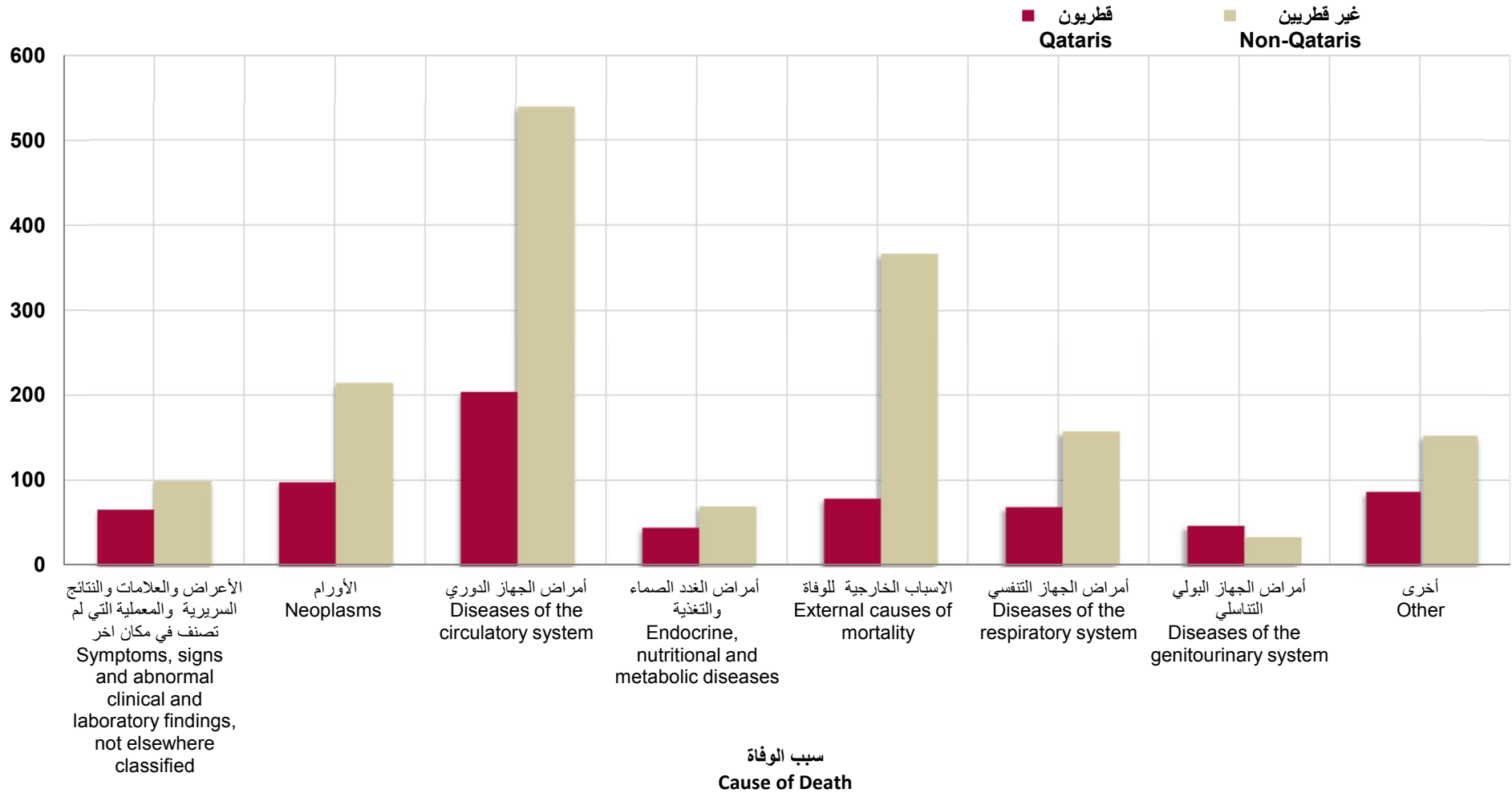
جدول (٤١)

Nationality & Gender Cause of Death		المجموع Total			غير قطريين Non-Qataris			قطريون Qataris			الجنسية والنوع سبب الوفاة
		المجموع العام G.Total	إناث F	ذكور M	المجموع Total	إناث F	ذكور M	المجموع Total	إناث F	ذكور M	
(A00-B99)	Certain infectious and parasitic diseases	36	15	21	28	12	16	8	3	5	امراض معدية وطفيلية معينة (A00 - B99)
(C00-D48)	Neoplasms	313	126	187	215	85	130	98	41	57	الأورام (C00 - D48)
(D50-D89)	Diseases of the blood and blood-forming organs & certain disorders involving the immune mechanism	6	4	2	4	3	1	2	1	1	امراض الدم واعضاء تكوين الدم واضطرابات معينة تشمل اضطرابات المناعة (D50 - D89)
(E00-F90)	Endocrine, nutritional and metabolic diseases	115	37	78	70	18	52	45	19	26	امراض الغدد الصماء والتغذية والتمثيل الغذائي (E00 - F90)
(G00-G99)	Diseases of the nervous system	33	11	22	26	9	17	7	2	5	امراض الجهاز العصبي (G00 - G99)
(I00-I99)	Diseases of the circulatory system	743	153	590	539	75	464	204	78	126	امراض الجهاز الدوري (I00 - I99)
(J00-J99)	Diseases of the respiratory system	227	52	175	158	30	128	69	22	47	امراض الجهاز التنفسي (J00 - J99)
(K00-K93)	Diseases of the digestive system	59	19	40	36	11	25	23	8	15	امراض الجهاز الهضمي (k00 - k93)
(L00-L99)	Diseases of the skin and subcutaneous tissue	3	0	3	2	0	2	1	0	1	امراض الجلد والنسيج تحت الجلد (L00 - L99)
(M00 - M99)	Diseases of the musculoskeletal system and connective tissue	1	0	1	1	0	1	0	0	0	امراض الجهاز الهيكلي العضلي والنسيج الضام (M00 - M99)
(N00 - N99)	Diseases of the genitourinary system	81	38	43	34	12	22	47	26	21	امراض الجهاز البولي التناسلي (N00 - N99)
(O00 - O99)	Pregnancy, childbirth and the puerperium	0	0	0	0	0	0	0	0	0	الحمل والولادة والنفاث (O00 - O99)
(P00 - P96)	Certain conditions originating in the perinatal period	50	27	23	28	16	12	22	11	11	حالات معينة تنشأ في فترة ما حول الولادة (P00 - P96)
(Q00 - Q99)	Congenital malformations deformations & chromosomal abnormalities	68	35	33	44	23	21	24	12	12	التشوهات الخلقية والعاهات والشذوذ الكروموسومي (Q00 - Q99)
(R00 - R99)	Symptoms signs & abnormal clinical & laboratory findings not elsewhere classified	166	44	122	100	18	82	66	26	40	اعراض وعلامات نتائج اكلينيكية معملية غير عادية وغير مصنفة في مكان اخر (R00 - R99)
(V01 - Y98)	External causes of morbidity and mortality	446	39	407	367	25	342	79	14	65	أسباب خارجية للمرض والوفاة (V01 - Y98)
Total		2,347	600	1,747	1,652	337	1315	695	263	432	المجموع



وزارة التخطيط التنموي والإحصاء  
Ministry of Development Planning and Statistics

## الوفيات المسجلة حسب الجنسية وسبب الوفاة (المراجعة العاشرة القائمة الأساسية) Registered Deaths By Nationality And Cause Of Death (ICD 10 Basic List) 2016



شكل رقم (21) Graph





وزارة التخطيط التنموي والإحصاء  
Ministry of Development Planning and Statistics

## وفيات الأطفال الرضع (أقل من عام) المسجلة حسب الجنسية والنوع

٢٠١٦ - ٢٠٠٧

### REGISTERED INFANT DEATHS (UNDER ONE YEAR) BY NATIONALITY AND GENDER 2007 - 2016

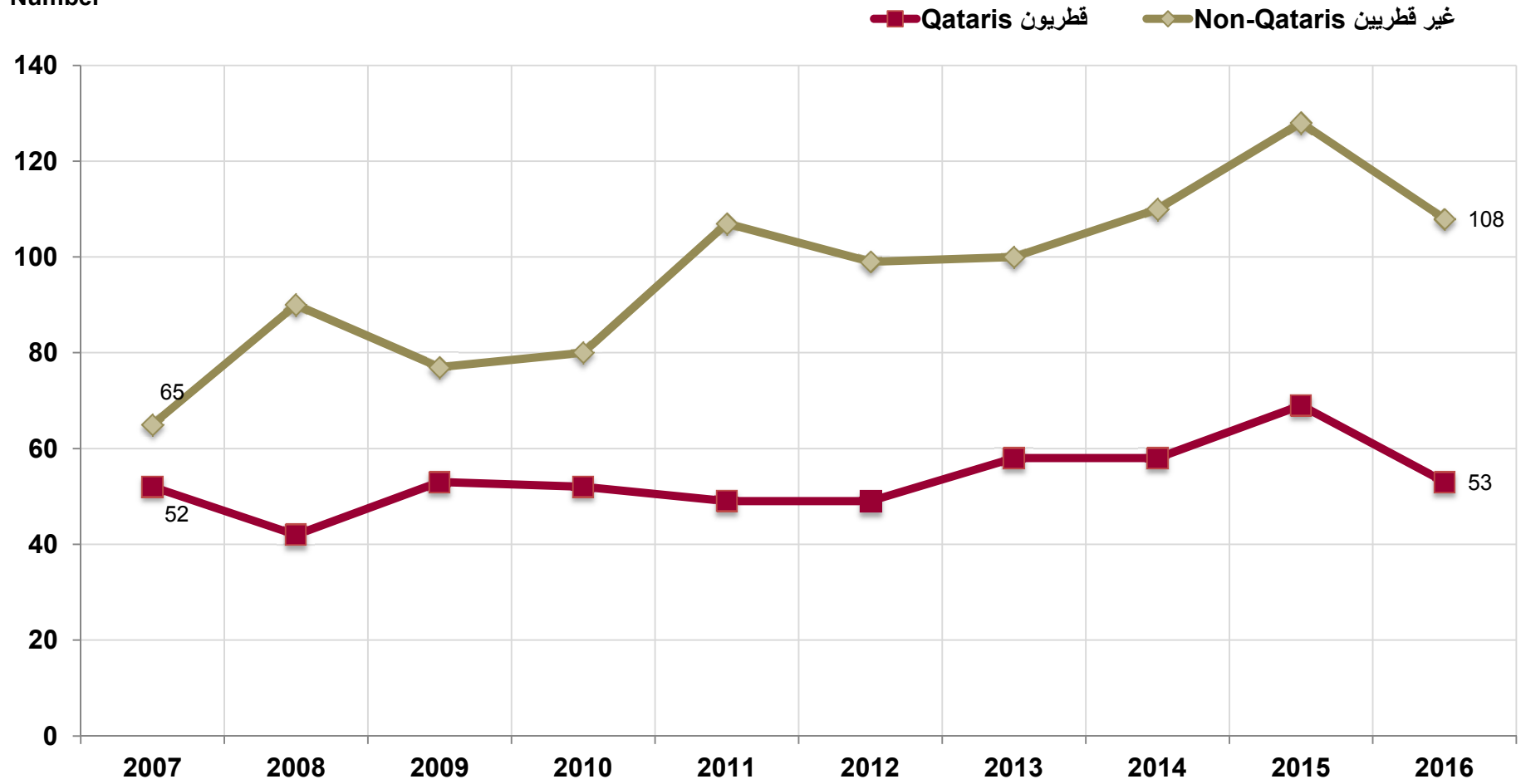
TABLE (42)

جدول (٤٢)

Nationality & Gender Year	المجموع Total			غير قطريين Non-Qataris			قطريون Qataris			الجنسية والنوع السنة
	المجموع العام G.Total	إناث Females	ذكور Males	المجموع Total	إناث Females	ذكور Males	المجموع Total	إناث Females	ذكور Males	
2007	117	60	57	65	35	30	52	25	27	٢٠٠٧
2008	132	59	73	90	42	48	42	17	25	٢٠٠٨
2009	130	58	72	77	39	38	53	19	34	٢٠٠٩
2010	132	64	68	80	37	43	52	27	25	٢٠١٠
2011	156	63	93	107	42	65	49	21	28	٢٠١١
2012	148	55	93	99	34	65	49	21	28	٢٠١٢
2013	158	60	98	100	39	61	58	21	37	٢٠١٣
2014	168	83	85	110	52	58	58	31	27	٢٠١٤
2015	197	95	102	128	60	68	69	35	34	٢٠١٥
2016	161	79	82	108	54	54	53	25	28	٢٠١٦

## وفيات الأطفال الرضع المسجلة حسب الجنسية REGISTERED INFANT DEATHS BY NATIONALITY 2007 - 2016

العدد  
Number



شكل رقم (22) Graph



وزارة التخطيط التنموي والإحصاء  
Ministry of Development Planning and Statistics

## وفيات الأطفال الرضع (أقل من عام) المسجلة حسب الجنسية والنوع والبلدية

٢٠١٦

### Registered Infant Deaths (Under One Year) By Nationality, Gender And Municipality 2016

TABLE (43)

جدول (٤٣)

Nationality & Gender Municipality	المجموع Total			غير قطريين Non-Qataris			قطريون Qataris			الجنسية والنوع البلدية
	المجموع العام G.Total	إناث Females	ذكور Males	المجموع Total	إناث Females	ذكور Males	المجموع Total	إناث Females	ذكور Males	
DOHA	97	53	44	70	39	31	27	14	13	الدوحة
AL RAYYAN	21	8	13	9	2	7	12	6	6	الريان
AL WAKRA	4	2	2	2	1	1	2	1	1	الوكرة
UMM SALAL	1	0	1	0	0	0	1	0	1	أم صلال
AL KHOR	1	0	1	0	0	0	1	0	1	الخور
AL SHAMAL	1	0	1	1	0	1	0	0	0	الشمال
AL DHAAYEN	1	0	1	0	0	0	1	0	1	الظعائن
AL SHEEHANIYA	34	15	19	26	12	14	8	3	5	الشيحانية
OUTSIDE QATAR	1	1	0	0	0	0	1	1	0	خارج قطر
Total	161	79	82	108	54	54	53	25	28	المجموع



وزارة التخطيط التنموي والإحصاء  
Ministry of Development, Planning and Economic Cooperation

وفيات الأطفال الرضع (أقل من عام) المسجلة حسب الجنسية والنوع والشهر

٢٠١٦

REGISTERED INFANT DEATHS (UNDER ONE YEAR)  
BY NATIONALITY, GENDER AND MONTH  
2016

TABLE (44)

جدول (٤٤)

Nationality & Gender Month	المجموع Total			غير قطريين Non-Qataris			قطريون Qataris			الجنسية والنوع الشهر
	المجموع العام G.Total	إناث F	ذكور M	المجموع Total	إناث F	ذكور M	المجموع Total	إناث F	ذكور M	
January	21	10	11	16	8	8	5	2	3	يناير
February	13	9	4	10	6	4	3	3	0	فبراير
March	18	8	10	14	8	6	4	0	4	مارس
April	4	2	2	3	2	1	1	0	1	أبريل
May	15	7	8	9	4	5	6	3	3	مايو
June	17	11	6	10	6	4	7	5	2	يونيو
July	6	4	2	2	1	1	4	3	1	يوليو
August	12	7	5	6	3	3	6	4	2	أغسطس
September	13	2	11	9	2	7	4	0	4	سبتمبر
October	17	7	10	11	5	6	6	2	4	أكتوبر
November	11	5	6	9	5	4	2	0	2	نوفمبر
December	14	7	7	9	4	5	5	3	2	ديسمبر
Total	161	79	82	108	54	54	53	25	28	المجموع



وفيات الأطفال الرضع (أقل من عام) المسجلة حسب الجنسية والنوع والعمر

٢٠١٦

REGISTERED INFANT DEATHS (UNDER ONE YEAR) BY NATIONALITY, GENDER AND AGE  
2016

TABLE (45)

جدول (٤٥)

Nationality & Gender Age	المجموع Total			غير قطريين Non-Qataris			قطريون Qataris			الجنسية والنوع العمر
	المجموع العام G.Total	إناث Females	ذكور Males	المجموع Total	إناث Females	ذكور Males	المجموع Total	إناث Females	ذكور Males	
<b>Age in Days</b>										<b>العمر بالأيام</b>
Under 1 Day	21	8	13	12	5	7	9	3	6	أقل من يوم
1	27	15	12	19	10	9	8	5	3	١
2	6	4	2	4	3	1	2	1	1	٢
3	5	3	2	3	2	1	2	1	1	٣
4	3	2	1	0	0	0	3	2	1	٤
5	1	1	0	0	0	0	1	1	0	٥
6	1	1	0	1	1	0	0	0	0	٦
7 - 13	10	5	5	6	4	2	4	1	3	٧ - ١٣
14 - 20	6	3	3	5	2	3	1	1	0	١٤ - ٢٠
21 - 27	4	1	3	3	1	2	1	0	1	٢١ - ٢٧
28 - 29	1	1	0	1	1	0	0	0	0	٢٨ - ٢٩
Not Stated	0	0	0	0	0	0	0	0	0	غير مبين
<b>Age in Month</b>										<b>العمر بالشهر</b>
1	14	7	7	8	4	4	6	3	3	١
2	20	6	14	15	5	10	5	1	4	٢
3	8	7	1	5	4	1	3	3	0	٣
4	3	2	1	2	1	1	1	1	0	٤
5	10	2	8	6	1	5	4	1	3	٥
6	7	5	2	5	4	1	2	1	1	٦
7	2	2	0	2	2	0	0	0	0	٧
8	4	1	3	4	1	3	0	0	0	٨
9	2	2	0	2	2	0	0	0	0	٩
10	5	1	4	4	1	3	1	0	1	١٠
11-Under 1 Year	1	0	1	1	0	1	0	0	0	١١ - أقل من عام
Not Stated	0	0	0	0	0	0	0	0	0	غير مبين
<b>Total</b>	<b>161</b>	<b>79</b>	<b>82</b>	<b>108</b>	<b>54</b>	<b>54</b>	<b>53</b>	<b>25</b>	<b>28</b>	<b>المجموع</b>

## عقود الزواج وإشهادات الطلاق المسجلة حسب جنسية الزوج

٢٠١٦ - ٢٠١٢

### REGISTERED MARRIAGES AND DIVORCES BY HUSBAND'S NATIONALITY 2012 - 2016

TABLE (46)

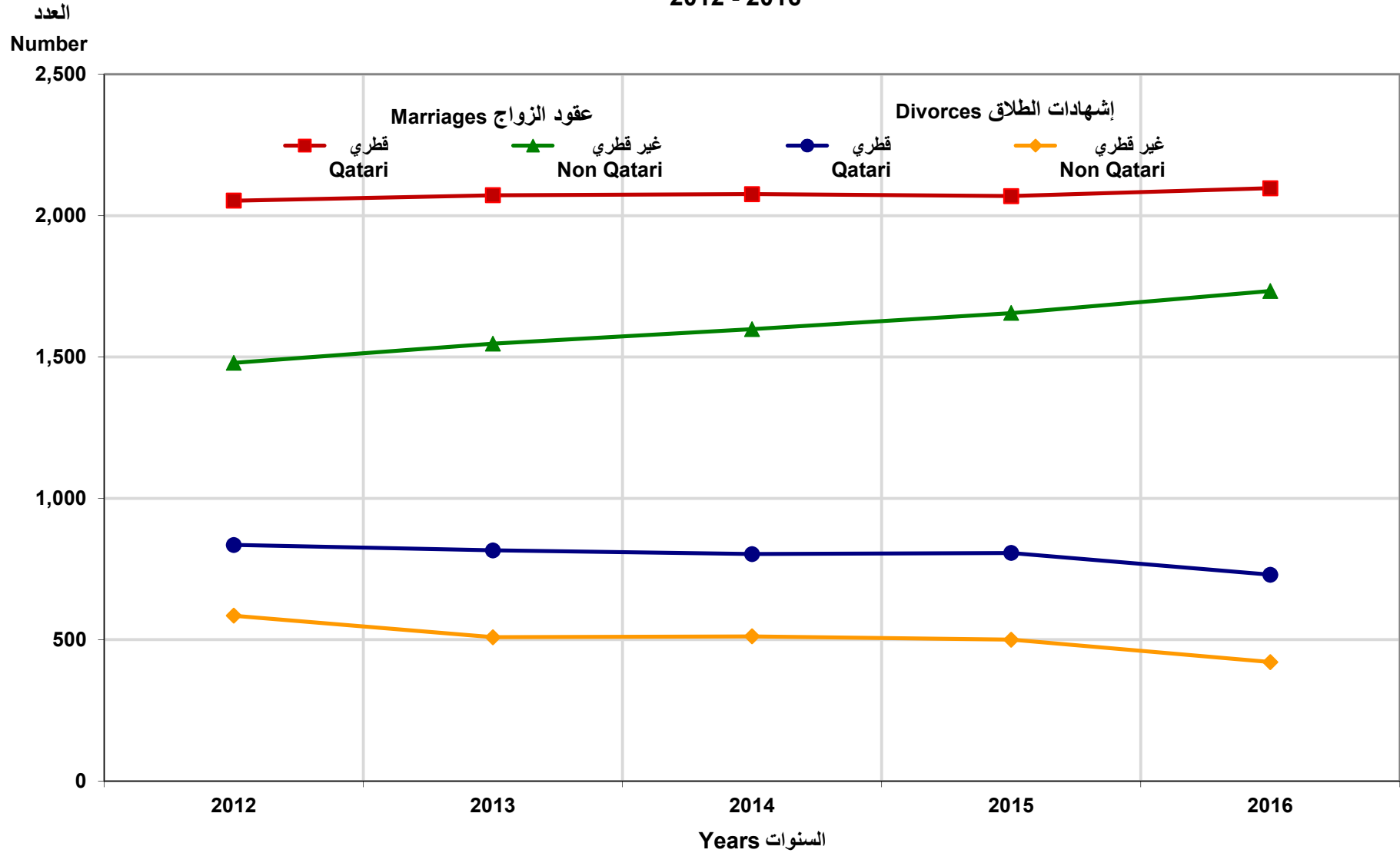
جدول رقم (٤٦)

Year	Nationality	إشهادات الطلاق Divorces			عقود الزواج Marriages			الجنسية السنة
		المجموع Total	غير قطري Non Qatari	قطري Qatari	المجموع Total	غير قطري Non Qatari	قطري Qatari	
2012		1,420	585	835	3,532	1,479	2,053	٢٠١٢
2013		1,325	509	816	3,619	1,547	2,072	٢٠١٣
2014		1,315	512	803	3,674	1,598	2,076	٢٠١٤
2015		1,307	500	807	3,724	1,655	2,069	٢٠١٥
2016		1,151	421	730	3,830	1,733	2,097	٢٠١٦



وزارة التخطيط التنموي والإحصاء  
Ministry of Development Planning and Statistics

## عقود الزواج وإشهادات الطلاق المسجلة حسب جنسية الزوج REGISTERED MARRIAGES AND DIVORCES BY HUSBAND'S NATIONALITY 2012 - 2016



شكل رقم (23) Graph



وزارة التخطيط التنموي والإحصاء  
Ministry of Development Planning and Statistics

## عقود الزواج حسب جنسية ومكان إقامة الزوج

٢٠١٦

### MARRIAGES BY NATIONALITY AND PLACE OF HUSBAND 2016

Table No. (47)

جدول رقم (٤٧)

Municipality Place of Husband	جنسية الزوج Nationality of Husband			البلدية مكان إقامة الزوج
	المجموع Total	غير قطريين Non-Qatari	قطريون Qatari	
Doha	1,095	592	503	الدوحة
Al Rayyan	1,621	635	986	الريان
Al Wakra	264	144	120	الوكرة
Umm Salal	297	125	172	ام صلال
Al Khor	80	23	57	الخور
Al Shamal	17	7	10	الشمال
Al Daayen	109	32	77	الظعائن
Al Sheehaniya	198	27	171	الشحانية
OUTSIDE QATAR	149	148	1	خارج قطر
Total	3,830	1,733	2,097	المجموع



عقود الزواج حسب جنسية ومكان إقامة الزوجة  
٢٠١٦

MARRIAGES BY NATIONALITY AND PLACE OF WIFE  
2016

Table No. (48)

جدول رقم (٤٨)

Municipality Place of Wife	جنسية الزوجة Nationality of Wife			البلدية مكان إقامة الزوجة
	المجموع Total	غير قطريات Non-Qatari	قطريات Qatari	
Doha	1,170	687	483	الدوحة
Al Rayyan	1,609	661	948	الريان
Al Wakra	282	148	134	الوكرة
Umm Salal	271	130	141	ام صلال
Al Khor	99	48	51	الخور
Al Shamal	12	6	6	الشمال
Al Daayen	119	24	95	الظعاين
Al Sheehaniya	217	34	183	الشحانية
OUTSIDE QATAR	51	50	1	خارج قطر
<b>Total</b>	<b>3,830</b>	<b>1,788</b>	<b>2,042</b>	<b>المجموع</b>



وزارة التخطيط التنموي والإحصاء  
Ministry of Development Planning and Statistics

عقود الزواج حسب جنسية الزوج والزوجة والشهر  
٢٠١٦

MARRIAGES BY NATIONALITY OF HUSBAND,  
NATIONALITY OF WIFE AND MONTH  
2016

TABLE (49)

جدول (٤٩)

Nationality Year	Nationality of Wife جنسية الزوجة			Nationality of Husband جنسية الزوج			الجنسية السنة
	المجموع Total	غير قطريات Non Qatari	قطريات Qatari	المجموع Total	غير قطري Non Qatari	قطري Qatari	
January	317	172	145	317	165	152	يناير
February	316	167	149	316	169	147	فبراير
March	333	161	172	333	146	187	مارس
April	324	158	166	324	152	172	أبريل
May	363	187	176	363	173	190	مايو
June	302	134	168	302	123	179	يونيو
July	291	104	187	291	102	189	يوليو
August	316	141	175	316	150	166	أغسطس
September	284	120	164	284	116	168	سبتمبر
October	334	141	193	334	136	198	أكتوبر
November	300	123	177	300	126	174	نوفمبر
December	350	180	170	350	175	175	ديسمبر
Total	3,830	1,788	2,042	3,830	1,733	2,097	المجموع



وزارة التخطيط التنموي والإحصاء  
Ministry of Economic Planning and Statistics

## عقود الزواج حسب جنسية الزوجة والزوج

٢٠١٦

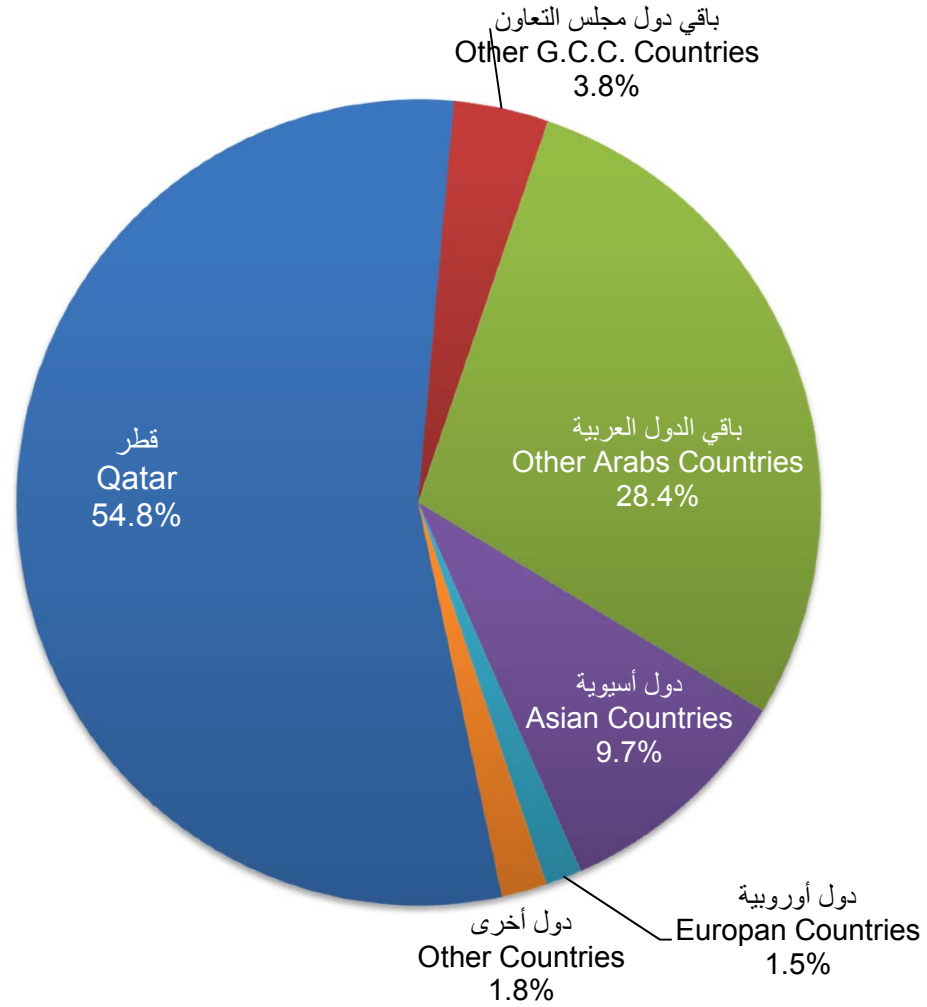
### MARRIAGES BY NATIONALITY OF WIFE AND HUSBAND 2016

TABLE (50)

جدول (٥٠)

Nationality of Wife Nationality of Husband	المجموع Total	دول أخرى Other Countries	دول أوروبية European Countries	دول آسيوية Asian Countries	باقي الدول العربية Other Arab Countries	بقية دول مجلس التعاون Other CCASG Countries	قطر Qatar	جنسية الزوجة جنسية الزوج
QATAR	2,097	5	6	23	86	118	1,859	قطر
Other G.C.C Countries	146	1	1	6	8	6	124	بقية دول مجلس التعاون لدول الخليج العربية
Other Arab Countries	1,088	37	50	99	842	14	46	باقي الدول العربية
Asian Countries	373	3	12	328	21	2	7	دول آسيوية
European Countries	56	4	6	11	32	0	3	دول أوروبية
Other Countries	70	17	6	10	34	0	3	دول أخرى
Total	3,830	67	81	477	1,023	140	2,042	المجموع

## عقود الزواج حسب جنسية الزوج MARRIAGES BY NATIONALITY OF HUSBAND 2016



شكل رقم (24) Graph

عقود الزواج حسب فئة عمر الزوج وجنسيته

٢٠١٦

MARRIAGES BY HUSBAND'S AGE GROUP AND HIS NATIONALITY  
2016

TABLE (51)

جدول (٥١)

Age Group of Husband (in Years)	المجموع Total	غير مبيّن N.S.	+ 75	74-70	69-65	64-60	59-55	54-50	49-45	44-40	39-35	34-30	29-25	24-20	-20	فئة عمر الزوج (بالسنوات)
																جنسية الزوج
<b>QATAR</b>	<b>2,097</b>	0	0	3	3	8	19	34	68	68	130	335	742	643	44	قطر
<b>Other CCASG Countries</b>	<b>146</b>	0	0	0	0	1	2	3	6	7	18	31	38	38	2	بقية دول مجلس التعاون
<b>Other Arab Countries</b>	<b>1,088</b>	0	0	0	2	4	12	15	27	51	128	311	416	121	1	باقي الدول العربية
<b>Asian Countries</b>	<b>373</b>	0	0	0	0	1	3	1	11	6	25	78	147	95	6	دول آسيوية
<b>European Countries</b>	<b>56</b>	0	0	0	0	0	2	3	6	9	6	16	11	3	0	دول أوروبية
<b>Other Countries</b>	<b>70</b>	0	0	0	0	0	3	2	4	6	9	17	20	9	0	دول أخرى
<b>Total</b>	<b>3,830</b>	<b>0</b>	<b>0</b>	<b>3</b>	<b>5</b>	<b>14</b>	<b>41</b>	<b>58</b>	<b>122</b>	<b>147</b>	<b>316</b>	<b>788</b>	<b>1,374</b>	<b>909</b>	<b>53</b>	المجموع



وزارة التخطيط التنوير والإحصاء  
Ministry of Development Planning and Statistics

عقود الزواج حسب فئة عمر الزوجة وجنسيتها  
٢٠١٦

MARRIAGES BY WIFE'S AGE GROUP AND HER NATIONALITY  
2016

TABLE (52)

جدول (٥٢)

Age Group of Husband (in Years)	المجموع Total	غير مبين N.S.	+60	59-55	54-50	49-45	44-40	39-35	34-30	29-25	24-20	-20	فئة عمر الزوجة (بالسنوات)
													جنسية الزوجة
Nationality of Husband													
QATAR	2,042	0	1	1	14	23	50	108	197	461	875	312	قطر
Other CCASG Countries	140	0	1	1	2	2	4	6	19	31	47	27	بقية دول مجلس التعاون
Other Arab Countries	1,023	0	0	4	5	16	36	59	171	324	316	92	باقي الدول العربية
Asian Countries	477	0	0	0	1	9	14	34	70	144	150	55	دول آسيوية
European Countries	81	0	0	0	0	5	0	12	19	31	8	6	دول أوروبية
Other Countries	67	0	0	1	0	0	4	6	6	22	22	6	دول أخرى
Total	3,830	0	2	7	22	55	108	225	482	1,013	1,418	498	المجموع



وزارة التخطيط التنموي والإحصاء  
Ministry of Economic Planning and Statistics

## عقود الزواج حسب فئة عمر الزوجة والزوج

٢٠١٦

### MARRIAGES BY AGE GROUP OF WIFE AND HUSBAND 2016

TABLE (53)

جدول (٥٣)

Age Group of Wife (in Years)	المجموع Total	غير مبين N.S	+60	59-55	54-50	49-45	44-40	39-35	34-30	29-25	24-20	-20	فئة عمر الزوجة (بالسنوات)	فئة عمر الزوج (بالسنوات)
-20	53	0	0	0	0	0	0	0	0	0	19	34	٢٠ -	
20 - 24	909	0	0	0	0	0	2	6	10	88	525	278	٢٤ - ٢٠	
25 - 29	1,374	0	0	0	1	4	8	21	82	443	656	159	٢٩ - ٢٥	
30 - 34	788	0	0	0	1	3	14	54	196	316	181	23	٣٤ - ٣٠	
35 - 39	316	0	0	0	0	3	24	64	96	99	27	3	٣٩ - ٣٥	
40 - 44	147	0	0	0	3	10	15	37	47	31	4	0	٤٤ - ٤٠	
45 - 49	122	0	0	2	3	14	21	23	32	23	3	1	٤٩ - ٤٥	
50 - 54	58	0	0	0	6	9	17	8	9	7	2	0	٥٤ - ٥٠	
55 - 59	41	0	0	1	3	9	5	8	8	6	1	0	٥٩ - ٥٥	
60 - 64	14	0	1	1	4	2	2	2	2	0	0	0	٦٤ - ٦٠	
65 - 69	5	0	0	2	0	1	0	2	0	0	0	0	٦٩ - ٦٥	
70 - 74	3	0	1	1	1	0	0	0	0	0	0	0	٧٤ - ٧٠	
75 +	0	0	0	0	0	0	0	0	0	0	0	0	+ ٧٥	
Not Stated	0	0	0	0	0	0	0	0	0	0	0	0	غير مبين	
Total	3,830	0	2	7	22	55	108	225	482	1,013	1,418	498	المجموع	



وزارة التخطيط والتطوير والإحصاء  
Ministry of Development Planning and Statistics

## إشهادات الطلاق حسب جنسية ومكان إقامة الزوج

٢٠١٦

### DIVORCES BY NATIONALITY AND PLACE OF HUSBAND 2016

Table No. (54)

جدول رقم (٥٤)

Municipality Place of Husband	جنسية الزوج Nationality of Husband			البلدية مكان إقامة الزوج
	المجموع Total	غير قطريين Non-Qatari	قطريون Qatari	
Doha	342	171	171	الدوحة
Al Rayyan	515	160	355	الريان
Al Wakra	61	33	28	الوكرة
Umm Salal	90	19	71	ام صلال
Al Khor	26	4	22	الخور
Al Shamal	4	0	4	الشمال
Al Daayen	30	9	21	الظعائن
Al Sheehaniya	62	5	57	الشحانية
OUTSIDE QATAR	21	20	1	خارج قطر
<b>Total</b>	<b>1,151</b>	<b>421</b>	<b>730</b>	<b>المجموع</b>



إشهادات الطلاق حسب جنسية ومكان إقامة الزوجة

٢٠١٦

**DIVORCES BY NATIONALITY AND PLACE OF WIFE  
2016**

Table No. (55)

جدول رقم (٥٥)

Municipality Place of Wife	جنسية الزوجة Nationality of Wife			البلدية مكان إقامة الزوجة
	المجموع Total	غير قطريات Non-Qatari	قطريات Qatari	
Doha	317	166	151	الدوحة
Al Rayyan	500	170	330	الريان
Al Wakra	44	21	23	الوكرة
Umm Salal	68	22	46	ام صلال
Al Khor	22	4	18	الخور
Al Shamal	7	2	5	الشمال
Al Daayen	27	8	19	الظعابين
Al Sheehaniya	57	5	52	الشحانية
OUTSIDE QATAR	109	108	1	خارج قطر
<b>Total</b>	<b>1,151</b>	<b>506</b>	<b>645</b>	<b>المجموع</b>

إشهادات الطلاق حسب جنسية الزوج والزوجة والشهر

٢٠١٦

**DIVORCES BY NATIONALITY OF HUSBAND, NATIONALITY OF WIFE AND MONTH  
2016**

TABLE (56)

جدول (٥٦)

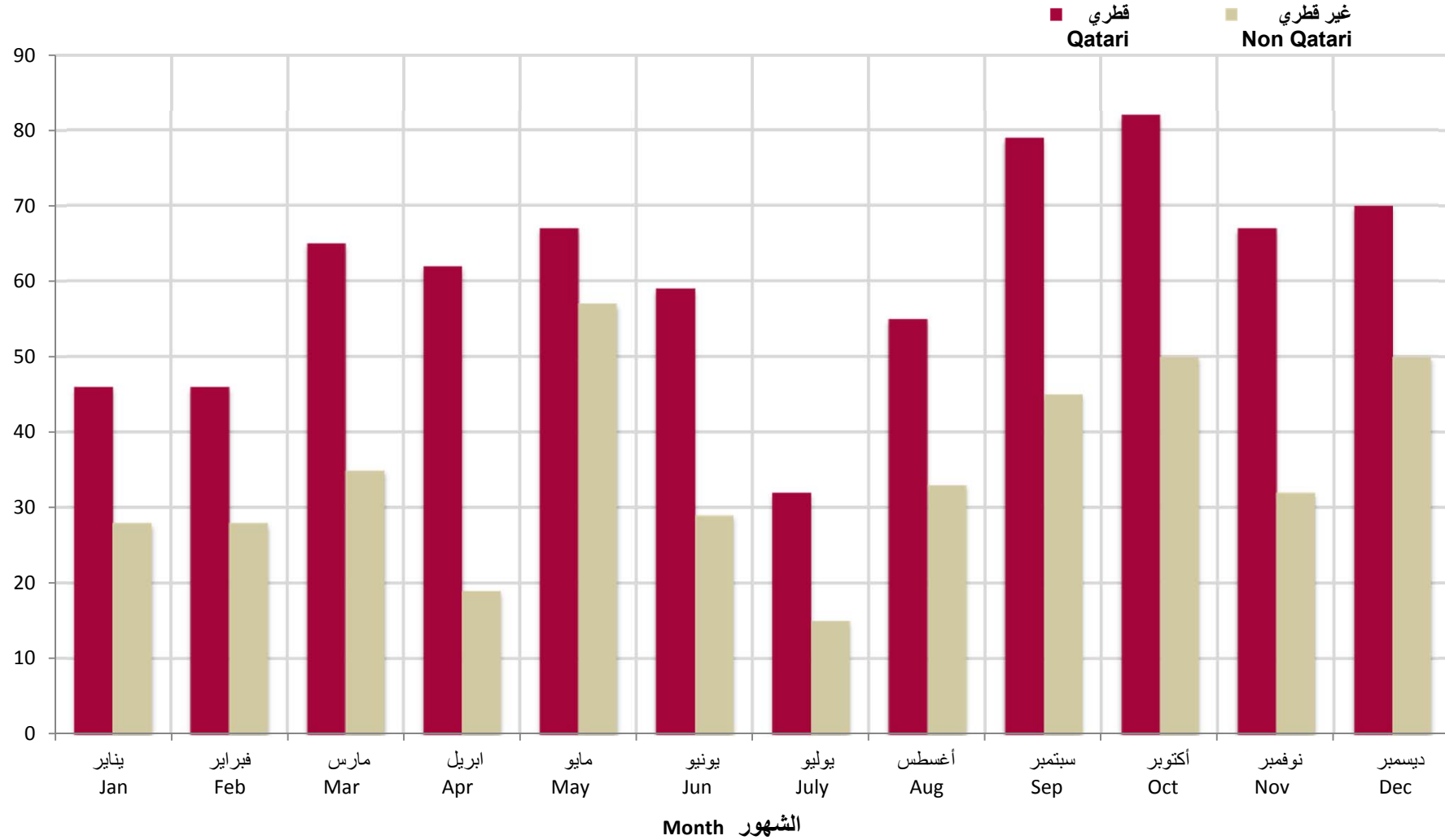
Nationality Month	Nationality of Wife جنسية الزوجة			Nationality of Husband جنسية الزوج			Nationality الشهر
	المجموع Total	غير قطريات Non Qatari	قطريات Qatari	المجموع Total	غير قطري Non Qatari	قطري Qatari	
January	74	38	36	74	28	46	يناير
February	74	24	50	74	28	46	فبراير
March	100	40	60	100	35	65	مارس
April	81	27	54	81	19	62	أبريل
May	124	65	59	124	57	67	مايو
June	88	34	54	88	29	59	يونيو
July	47	18	29	47	15	32	يوليو
August	88	37	51	88	33	55	أغسطس
September	124	60	64	124	45	79	سبتمبر
October	132	57	75	132	50	82	أكتوبر
November	99	46	53	99	32	67	نوفمبر
December	120	60	60	120	50	70	ديسمبر
<b>Total</b>	<b>1,151</b>	<b>506</b>	<b>645</b>	<b>1,151</b>	<b>421</b>	<b>730</b>	<b>المجموع</b>



وزارة التخطيط التنموي والإحصاء  
Ministry of Economic Planning and Statistics

## إشهادات الطلاق حسب جنسية الزوج والشهر DIVORCES BY NATIONALITY OF HUSBAND AND MONTH 2016

العدد Number



شكل رقم (25) Graph



وزارة التخطيط القومي والإحصاء  
Ministry of Economic Planning and Economic Research

إشهادات الطلاق حسب نوع الطلاق وفئة عمر الزوجة  
٢٠١٦

**DIVORCES BY TYPE OF DIVORCE AND WIFE'S AGE GROUP  
2016**

TABLE (57)

جدول (٥٧)

Type of Divorce Age Group of Wife (in Years)	المجموع Total	غير مبيّن Not Stated	بينونة كبرى Major irrevocable divorce	خلع Divorce against compensation	رجعي Revocable divorce	بينونة صغرى Minor irrevocable divorce	نوع الطلاق فئات عمر الزوجة (بالسنوات)
-20	52	0	0	10	19	23	٢٠-
20 - 24	264	0	3	39	152	70	٢٤ - ٢٠
25 - 29	284	0	2	41	180	61	٢٩ - ٢٥
30 - 34	205	0	3	23	138	41	٣٤ - ٣٠
35 - 39	137	0	6	14	92	25	٣٩ - ٣٥
40 - 44	90	0	5	5	67	13	٤٤ - ٤٠
45 - 49	62	0	4	3	46	9	٤٩ - ٤٥
50 - 54	32	0	0	2	27	3	٥٤ - ٥٠
55 - 59	19	0	0	0	14	5	٥٩ - ٥٥
60 +	5	0	0	0	4	1	+ ٦٠
Not Stated	1	0	0	0	1	0	غير مبيّن
Total	1,151	0	23	137	740	251	المجموع

إشهادات الطلاق حسب نوع الطلاق وفئة عمر الزوج  
٢٠١٦

DIVORCES BY TYPE OF DIVORCE AND HUSBAND'S AGE GROUP  
2016

TABLE (58)

جدول (٥٨)

Type of Divorce Age Group of Husband (in Years)	المجموع Total	غير مبيّن Not Stated	بينونة كبرى Major irrevocable divorce	خلع Divorce against compensation	رجعي Revocable divorce	بينونة صغرى Minor irrevocable divorce	نوع الطلاق فئات عمر الزوج (بالسنوات)
-20	6	0	0	0	2	4	٢٠-
20 - 24	112	0	1	17	55	39	٢٤ - ٢٠
25 - 29	289	0	0	41	175	73	٢٩ - ٢٥
30 - 34	247	0	5	39	151	52	٣٤ - ٣٠
35 - 39	167	0	6	17	116	28	٣٩ - ٣٥
40 - 44	103	0	5	16	60	22	٤٤ - ٤٠
45 - 49	92	0	3	4	68	17	٤٩ - ٤٥
50 - 54	54	0	1	1	47	5	٥٤ - ٥٠
55 - 59	47	0	1	1	38	7	٥٩ - ٥٥
60 - 64	16	0	1	1	14	0	٦٤ - ٦٠
65 - 69	7	0	0	0	5	2	٦٩ - ٦٥
70 - 74	8	0	0	0	6	2	٧٤ - ٧٠
75 +	3	0	0	0	3	0	+ ٧٥
Not Stated	0	0	0	0	0	0	غير مبيّن
Total	1,151	0	23	137	740	251	المجموع

إشهادات الطلاق حسب نوع الطلاق وجنسية الزوج  
٢٠١٦

**DIVORCES BY TYPE OF DIVORCE AND NATIONALITY OF HUSBAND  
2016**

TABLE (59)

جدول (٥٩)

Type of Divorce Nationality of Husband	المجموع Total	غير مبيّن Not Stated	بينونة كبرى Greater Bann	خلع Khulla	رجعي Rajee	قبل الدخول (بينونة صغرى) Smaller	نوع الصلح جنسية الزوج
<b>QATAR</b>	<b>730</b>	0	15	67	477	171	قطر
<b>Other G.C.C Countries</b>	<b>44</b>	0	0	5	25	14	بقية دول مجلس التعاون
<b>Other Arab Countries</b>	<b>304</b>	0	5	60	189	50	باقي الدول العربية
<b>Asian Countries</b>	<b>46</b>	0	1	3	34	8	دول آسيوية
<b>European Countries</b>	<b>7</b>	0	0	0	5	2	دول أوروبية
<b>Other Countries</b>	<b>20</b>	0	2	2	10	6	دول أخرى
<b>Total</b>	<b>1,151</b>	<b>0</b>	<b>23</b>	<b>137</b>	<b>740</b>	<b>251</b>	المجموع



وزارة التخطيط التنموي والإحصاء  
Ministry of Economic Planning and Statistics

## إشهادات الطلاق حسب فئة عمر الزوجة والزوج

٢٠١٦

### DIVORCES BY AGE GROUP OF WIFE AND HUSBAND 2016

TABLE (60)

جدول (٦٠)

Age Group of Wife (in Years)	المجموع Total	غير مبيّن N.S.	+60	59-55	54-50	49-45	44-40	39-35	34-30	29-25	24-20	-20	فئة عمر الزوجة (بالسنوات)	فئة عمر الزوج (بالسنوات)
-20	6	0	0	0	0	0	0	0	0	0	3	3	٢٠-	
20 - 24	112	0	0	0	0	0	0	2	0	10	76	24	٢٤ - ٢٠	
25 - 29	289	0	0	0	0	2	2	4	20	112	129	20	٢٩ - ٢٥	
30 - 34	247	0	0	0	1	5	11	20	76	95	37	2	٣٤ - ٣٠	
35 - 39	167	0	0	1	1	3	10	45	58	41	6	2	٣٩ - ٣٥	
40 - 44	103	0	0	0	3	7	13	36	22	16	5	1	٤٤ - ٤٠	
45 - 49	92	0	0	1	4	17	25	17	17	7	4	0	٤٩ - ٤٥	
50 - 54	54	0	1	4	6	12	15	6	6	2	2	0	٥٤ - ٥٠	
55 - 59	47	1	1	4	9	12	7	5	5	1	2	0	٥٩ - ٥٥	
60 - 64	16	0	0	3	3	4	5	1	0	0	0	0	٦٤ - ٦٠	
65 - 69	7	0	0	3	1	0	1	1	1	0	0	0	٦٩ - ٦٥	
70 - 74	8	0	3	2	3	0	0	0	0	0	0	0	٧٤ - ٧٠	
75 +	3	0	0	1	1	0	1	0	0	0	0	0	+ ٧٥	
Not Stated	0	0	0	0	0	0	0	0	0	0	0	0	غير مبيّن	
Total	1,151	1	5	19	32	62	90	137	205	284	264	52	المجموع	